



Thinking of you
Electrolux



Génération 5000

Electrolux Professional

Votre blanchisserie intégrée
au top de l'hygiène

Pour votre linge en bonne santé



**‘ Nous voyons la différence.
Nos patients la ressentent.**

Personne mieux qu'Electrolux
ne comprend nos exigences si
spécifiques en santé et ne nous
apporte des solutions aussi
excellentes’

Electrolux Professional
Blanchisserie intégrée dans un établissement de santé



Quand il est question d'hygiène, il n'y a pas de place pour le compromis

Electrolux Professional sait ce qui est important pour un Directeur d'établissement de santé - nous sommes partenaires depuis de longues années et nous menons plus spécialement des actions pour le respect de l'hygiène du linge depuis plus de 20 ans. C'est pour cela que nous connaissons bien les priorités en santé : maîtriser le budget, maîtriser l'hygiène, offrir confort et sécurité aux patients, utiliser les compétences internes,...

A l'origine du concept barrière en blanchisserie dès 1988, Electrolux Professional recommande la séparation linge propre / linge sale pour assurer le respect des règles d'hygiène, éviter le risque de recontamination, imposer une organisation rigoureuse et confortable du travail et garantir la propreté irréprochable du linge et des locaux.

Pour vous accompagner dans votre démarche hygiène du linge, Electrolux Professional met à disposition chaque jour :

- ▶ Sa véritable expertise en hygiène du linge
- ▶ La maîtrise et la traçabilité de la fonction linge avec le CMIS™
- ▶ Toutes les solutions technologiques exclusives et brevetées, uniques sur le marché, tels que le positionnement automatique du tambour ou le système Watchdog®
- ▶ Des équipements ultra-ergonomiques conçus pour optimiser les conditions de travail
- ▶ Les logiciels et les programmeurs les plus souples du marché pour des programmes intelligents qui vous font économiser temps et argent
- ▶ Des hommes à votre disposition : Experts, Formateurs, et le plus grand Réseau de Service Après Vente
- ▶ Avec plus de 2 500 équipements barrière installés dans le monde, Electrolux Professional affirme son leadership en hygiène du linge

Flexibilité et convivialité maximum Avec le nouveau système Compass Pro®

Avec Compass Pro®, optimisez votre productivité en offrant à votre personnel l'interface la plus conviviale du marché, et bénéficiez d'un programmeur intelligent qui vous fait faire des économies sur vos coûts de fonctionnement.

Compass Pro®

Laveuse-essoreuse



Interface ultra simple

- ▶ Grand écran clair et lumineux, disponible dans 18 langues
- ▶ Horloge temps réel

Programmeur intelligent

- ▶ Adaptable et personnalisable
- ▶ Jusqu'à 55 programmes possibles, dont 15 sont personnalisables
- ▶ Création des programmes de lavage sur mesure depuis un PC avec le logiciel LPM-Laundry Program Manager et transfert vers la machine via un câble USB
- ▶ Jusqu'à 50% d'eau en moins en demie charge grâce au système AS -Automatic Saving
- ▶ Possibilité distribution automatique lessives liquides : 5 signaux disponibles
- ▶ Suivi du cycle grâce au CMIS™ (Certus Management™ Information System)

Compass Pro®

Séchoir rotatif



Interface ultra simple

- ▶ Grand écran clair et lumineux, disponible dans 18 langues
- ▶ Horloge temps réel

Programmeur intelligent

- ▶ Adaptable et personnalisable
- ▶ Jusqu'à 55 programmes possibles, dont 15 sont personnalisables
- ▶ Suivi du cycle grâce au CMIS™ (Certus Management™ Information System)

Des solutions innovantes

Pour un parfait contrôle de l'hygiène du linge

Electrolux maîtrise parfaitement l'hygiène du linge et possède une véritable expertise à partager. Avec plus de 2500 équipements barrière dans le monde, Electrolux est leader et l'hygiène de votre linge est entre de bonnes mains.

Hygiène sous haute surveillance conformément à la norme RABC

Les programmes, développés sur mesure pour atteindre les plus hauts niveaux d'hygiène exigés par la norme RABC, se déroulent sous haute surveillance. En effet, le CMIS™ gère et enregistre toutes les données et paramètres du process, et permet la maîtrise et la traçabilité totales des opérations.

En plus, la fonction HW- Hygiene Watchdog® n'autorise l'ouverture de porte que si le cycle de lavage est totalement terminé.

L'ergonomie au service du confort de travail

Les innovations ergonomiques, associées au système convivial Compass Pro®, contribuent à la fluidité des opérations. Avec le positionnement automatique du tambour, les dimensions de portes plus grandes, la hauteur de chargement/déchargement idéale, ou encore l'option d'assistance vocale, travaillez avec plaisir.


En plus, avec le LPM et le port USB en façade de machine, votre installation peut facilement être mise à jour.



Découvrez la gamme Blanchisserie intégrée en établissement de santé


Laveuses-essoreuses

Choisissez la solution la plus adaptée à vos besoins



Laveuses frontales suspendues*
H = Super essorage

	W555H	W565H	W575H	W5105H	W5130H	W5180H	W5240H	W5300H
Volume tambour, l	53	65	75	105	130	180	240	300
Volume linge sec, kg	6	7	8	11	14	20	27	33
Facteur G	530	450	450	450	450	450	450	400
Largeur, mm	595	720	720	830	910	970	1020	1020
Profondeur, mm	680	690	690	705	785	870	915	1060
Hauteur, mm	850	1115	1115	1200	1325	1410	1445	1445
Electrique/Vapeur/Eau chaude	x/-/x	x/x/x	x/x/x	x/x/x	x/x/x	x/x/x	x/x/x	x/x/x
Compass Pro®	●	●	●	●	●	●	●	●
Clarus Control®**	-	○	○	○	○	○	○	○
Laveuse Mops	○	○	○	○	○	○	○	○
Nettoyage à l'eau	○	○	○	○	○	○	○	○



N = Simple essorage
S = Essorage 200G

Washer Extractors Solid Mount*
N / S Spin Range

	W575N/S	W585N/S	W5105N/S	W5130N/S	W5180N/S	W5250N/S	W5330N/S
Volume tambour, l	75	85	105	130	180	250	330
Volume linge sec, kg	8	9	11	14	20	28	35
Facteur G	100/200	100/200	100/200	100/200	100/200	100/200	100/200
Largeur, mm	660	660	720	720	750	830	910
Profondeur, mm	690	730	705	790	880	955	1040
Hauteur, mm	1115	1115	1200	1200	1333	1410	1445
Electrique/Vapeur/Eau chaude	x/x/x	x/x/x	x/x/x	x/x/x	x/x/x	x/x/x	x/x/x
Compass Pro®	●	●	●	●	●	●	●
Clarus Control®(S)**	○	○	○	○	○	○	○
Laveuse Mops (S)	○	○	○	○	○	○	○
Laveuse Sluice (N)	○	○	○	○	○	○	○
Nettoyage à l'eau (S)	○	○	○	○	○	○	○



Eolia 2en1

WD5130 WD5240

	WD5130	WD5240
Volume tambour, l	130	240
Volume linge sec, kg	8	15
Facteur G	350	350
Electrique/Electrique	●	●
Largeur, mm	910	1020
Profondeur, mm	1110	1350
Hauteur, mm	1330	1450
Electrique/gaz	○	○
Eau chaude/Gaz ou Electrique	○	○
Compass Pro®	●	●
Nettoyage à l'eau	○	○

Machine suspendue à poser directement sur tout type de sol
Machine à sceller à fixer dans le sol

● standard ○ en option
 x disponible – non disponible



Laveuses-essoreuses barrières	WB5130H	WB5180H	WSB5200H	WSB5270H	WSB5350H
Volume tambour, l	130	180	200	270	350
Volume linge sec, kg	13	18	20	27	35
Facteur G	300	300	350	350	350
Largeur, mm	910	970	895	1050	1270
Profondeur, mm	875	975	1040	1050	1060
Hauteur, mm	1325	1410	1620	1620	1620
Electrique/Vapeur/Gaz	x/x/–	x/x/–	x/x/–	x/x/x	x/x/x
Compass Pro®	●	●	●	●	●
Clarus Control®**	○	○	–	–	–
Nettoyage à l'eau	○	○	○	○	○



Vos premiers pas dans l'univers des machines barrières d'Electrolux Professional

Contactez votre partenaire Electrolux pour plus d'informations

Séchoirs rotatifs

Trouvez la solution qui vous convient le mieux



Séchoirs rotatifs*	T5130	T5190	T5250	T5290	T5350	T5550	T5675
Volume tambour, l	130	190	250	290	350	550	675
Volume linge sec au 1/22 ^e , kg	6	10.6	13.9	16.1	19.4	30.5	37.5
Largeur, mm	595	720	790	710	790	960	960
Profondeur, mm	715	745	900	1155	1120	1315	1510
Hauteur, mm	850	1130	1720	1675	1720	1855	1855
Electrique/Gaz/Vapeur	x/–/–	x/–/–	x/x/x	x/x/x	x/x/x	x/x/x	x/x/x
Compass Pro®	●	●	●	●	●	●	●
RMC	●	○	○	○	○	○	○
Nettoyage à l'eau	○	○	○	○	○	○	○

Les visuels des machines présentés ici sont indicatifs et non Contractuels. Consulter les fiches-produits pour plus de détails.

* Carter de façade et de côtés en inox (en option). Pour plus d'information, voir les fiches-produits.

** Le design des machines équipées du système Clarus™ Control inclut la vague bleue horizontale en façade de machine. Ces machines s'alignent sur les spécifications de la Génération 4000.

Notre excellence technologique

Nous donne une longueur d'avance

Laveuses frontales et Laveuses barrières



Hygiène maximum

Avec la technologie barrière

- ▶ Séparation linge propre / linge sale

Contrôlez vos coûts de A à Z

Avec CMIS™

- ▶ De plus grosses économies pour une meilleure rentabilité
- ▶ Valide le bon déroulement des opérations

Logiciel innovant - Exclusivité Electrolux



Optimisez vos coûts de fonctionnement

Avec le système Compass Pro®

- ▶ Adaptable et personnalisable
- ▶ Jusqu'à 55 programmes disponibles, dont 15 personnalisables
- ▶ Le même programmeur Compass Pro® pour toutes les laveuses et séchoirs



Durée de vie ultra longue

Avec le système PB - Power Balance, moins d'usure sur la machine

- ▶ Coûts de maintenances minimum
- ▶ Moins de vibrations, moins de bruit, moins d'efforts machines



Efficacité et économie maximum

Le système ED - Efficient Dosing calcule avec précision la quantité de produit à utiliser en fonction du poids du linge et du programme sélectionné

- ▶ Jusqu'à 20% d'économie sur les coûts de fonctionnement
- ▶ Du linge soigné, une peau protégée
- ▶ Pas de surdosage, pas de gaspillage
- ▶ Adaptable à tous types de pompes



Des cycles de lavage plus courts

Avec le système SPS - Speed Soak

- ▶ Cycle de lavage plus court
- ▶ Accélère le mouillage du linge
- ▶ Améliore l'essorage



Hygiène garantie

Avec le système HW - Hygiene Watchdog®

- ▶ N'autorise l'ouverture de porte côté propre que si le cycle de lavage est totalement terminé

Exclusivité Electrolux



Un temps d'avance en ergonomie

avec le positionnement et le verrouillage automatique des portes du tambour

- ▶ Chargement et déchargement ultra rapides, facile et sûrs
- ▶ Encore plus de garantie de sécurité
- ▶ Moins de formation requise

Séchoirs rotatifs



Maintenance plus rapide

Grâce à la construction très ergonomique

- ▶ Filtre à peluches très facile à nettoyer



Chargement/déchargement ultra rapides

Avec des portes plus ergonomiques


- ▶ Très grande ouverture de porte



Service facile et rapide

Avec le port USB en façade

- ▶ Actualisation logiciel aisée



Economie de temps en finition

Avec le tambour à inversion de sens


- ▶ Le linge est moins emmêlé et moins froissé



Productivité optimisée

Avec une construction étroite et un flux d'air axial

- ▶ Jusqu'à 30% de temps de séchage en moins



Meilleurs résultats

Pas de séchage excessif avec le RMC

- ▶ Mesure le taux exact d'humidité tout au long des opérations
- ▶ Système amélioré, y compris pour un taux d'humidité inférieur à 15%
- ▶ Cycles de séchage plus courts = économies d'énergie



Durée vie ultra longue

Avec ABW -Advanced Blower Wheel

- ▶ Maintenance réduite
- ▶ Moins sensible à l'accumulation des peluches et aux baisses de pression



